

EstrichBoy

Oryginalna od 50 lat!




Do wylewek wilgotnych

- Wylewka cementowa
- Wylewka na bazie siarczanu wapnia (anhydrytowa)
- Wylewka magnezjowa
- Posadzki wibracyjne (zależne od konsystencji)



EstrichBoy firmy Putzmeister – 50 lat ciągłego rozwoju i niezrównane możliwości konfiguracji. Nowy EstrichBoy najdrobniejszych szczegółach.

- **Niezawodny, trwały, łatwy w obsłudze**
- **Przyjazny dla użytkownika ergonomiczny panel sterowania**
- **Wysoki przepływ, większa wydajność**
- **Dodatkowa moc (opcjonalnie):**
 **BluePower**
- **Zachowanie wartości i opłacalność dzięki wysokim cenom odsprzedaży**
- **Najwyższej jakości serwis z rozbudowaną siecią serwisów**
- **Szkolenia dla operatorów i techników w naszej Akademii**




BRINKMANN

EstrichBoy DC 450



Wydajny i oszczędny silnik Diesla z bardzo dużym 70-litrowym zbiornikiem. Nowy zoptymalizowany kanał powietrzny umożliwia podwyższenie temperatury pracy do 55 °C.



Wszystko w zasięgu wzroku dzięki nowemu, ergonomicznemu panelowi sterowania - nowy z wskaźnikiem paliwa na wyświetlaczu.



Depozyt woreczkowy – nowy (opcjonalnie) Zintegrowany skrzynka narzędziowa (opcjonalnie)



Ucho do podnoszenia (opcjonalnie) Dozowanie wody (opcjonalnie)

Dalsze zalety:

- Technologia „made in Germany“
- Optymalny dostęp do urządzenia oraz prześwit
- Wymagane minimum konserwacji, wytrzymałość na zużycie
- Elastyczne możliwości zastosowania
- Wybierz "swoją" maszynę z szeroką gamą opcji wyposażenia
- Wysoki przepływ, większa wydajność

Dane techniczne DC 450

Mieszalnik	260 l, 200 l pojemności użytkowej
Zasięg tłoczenia*	180 m szerokość, 90 m wysokość
Ciśnienia tłoczenia	3,8–5 m³/h
Wydajność tłoczenia (teoretyczna)*	8 bar
Sprężarka	4,4 m³/min
Silnik napędzający	3-cylindry Deutz Diesel, 31,5 kW przy 2300 obr./min (etap gazów spalinowych 3A) 33,5 kW przy 2500 obr./min (BluePower Option)
Pojemność zbiornika	70 l
Masa	1722 kg / 1871 kg (B) / 1900 kg (BS)
Długość × szerokość × wysokość	4790 × 1560 × 1640 mm 5020 × 1560 × 2515 mm (B) 5020 × 1560 × 2515 mm (BS)
Wysokość napełniania	900 mm (B + BS 400 mm)
Podwozie	spowolniony, 80 km/h (100 km/h opcjonalnie)
Największe ziarno	16 mm

Wyposażenie		DC 450	B	BS
Seria	Centralne smarowanie	■	■	■
	Pokrywa, ręczna	■	■	■
	Profilowane dno, jednostronnie	■	■	■
	Odplyw, prosty	■	■	■
	Sprzęgło samochodowe	■	■	■
	Wyjście kotła przednie	■	■	■
Opcjonalnie	Blachy osłonowe przy koszu zasypowym	-	■	■
	Blachy na środku	■	■	■
	Blachy z przodu	■	■	■
	BluePower	■	■	■
	Depozyt worek	■	■	■
	Dozowanie wody	■	■	■
	Fabrycznie zwiększone obroty mieszania	■	■	■
	Kłapa wydechowa	■	■	■
	Oslony wymienne na szczycie	■	■	■
	Oslona wymienna Hardox 6 mm	■	■	■
	Oslona wymienna Hardox 8 mm	■	■	■
	Oslona wymienna z tworzywa sztucznego	■	■	■
	Oświetlenie robocze	■	■	■
	Oznakowanie klienta	■	■	■
	Podpory	-	■	■
	Podwozie z dopuszczeniem do 100 km/h	■	■	■
	Pokrywa automatyczna	■	■	■
	Pokrywa lakierowana w specjalnym kolorze RAL	■	■	■
	Pokrywa, ręczna, długa	■	-	-
	Sprzęgło ciężarowe	■	■	■
	System lokalizacji (GPS)		na życzenie	
	Ucho do podnoszenia	■	■	■
Uchwyt na lampę 24 V	■	■	■	
Układ czyszczenia wysokociśnieniowego	-	■	■	
Ustawienie czasu mieszania	■	■	■	
Z okładziną zbiornika na środku	■	■	■	
Zintegrowany skrzynka narzędziowa	■	■	■	

* Przytoczone dane są wartościami empirycznymi i zależą od materiału.

■ Seria ■ Opcja

EstrichBoy EC 350




Opcjonalny agregat dla dodatkowej wydajności



Standardowe gniazdo wtykowe 32 A i 16 A w opcjonalnym agregacie dodatkowym



Skrzynka do przechowywania najważniejszych środków pomocniczych



Wytrzymała klawiatura z kolorowym wskaźnikiem diodowym

Reflektor roboczy (opcjonalny)

Dalsze zalety:

- Szczególnie nadaje się do stref chronionych przed hałasem
- Opcjonalny, innowacyjny agregat dodatkowy 16 A zapewniający do 100 m zasięgu pompowania i 50 m wysokości pompowania*
- Duże natężenia pompowania do 3 m³/h, względnie z agregatem dodatkowym do 3,5 m³/h skracają czasy pracy i tym samym koszty wynagrodzenia
- Ciężar 1900 kg umożliwia zastosowanie wielu ciągników

Dane techniczne	EC 350 BS 32 A	EC 350 BS 32 A Agregat dodatkowy 16 A
Mieszalnik	260 l, 200 l pojemności użytkowej	260 l, 200 l pojemności użytkowej
Zasięg tłoczenia*	odległość 80 m, wysokość 40 m	odległość 100 m, wysokość 50 m
Ciśnienia tłoczenia	3 m ³ /h	3,5 m ³ /h
Wydajność tłoczenia*	8 bar	8 bar
Sprężarka	2,3 m ³ /min	2,7 m ³ /min
Silnik napędzający	15 kW	20,5 kW
Masa	1 900 kg	1 900 kg
Długość × szerokość × wysokość	4800 × 1580 × 2450 mm	4800 × 1580 × 2450 mm
Wysokość napełniania	400 mm	400 mm
Podwozie	dopuszczenie do 80 km/h	dopuszczenie do 80 km/h
Szczegóły	hydrauliczny zasilacz i zgarniacz	hydrauliczny zasilacz i zgarniacz

Wyposażenie		EC 350	B	BS
Seria	Centralne smarowanie	■	■	■
	Centrum wylotowe statku	■	■	■
	Pokrywa, ręczna	■	■	■
	Profilowane dno, jednostronnie	■	■	■
	Sprzęgło samochodowe	■	■	■
	Agregat dodatkowy (5,5 kW)	■	■	■
	Alarm zatwardzenie	■	■	■
	Błachy osłonowe przy koszu zasypowym	-	■	■
	Dozowanie wody	■	■	■
	Dystrybucji energii 63 A	■	■	■
Opcjonalnie	Kabel zasilający 16 A 30 m	■	■	■
	Kabel zasilający 32 A 30 m	■	■	■
	Ośłona wymienna z tworzywa sztucznego	■	■	■
	Oznakowanie klienta	■	■	■
	Płyta ubraniowa dome	■	■	■
	Płyty ścieralne Hardox 6 mm	■	■	■
	Płyty ścieralne Hardox 8 mm	■	■	■
	Płyty ścieralne plastikowa	■	■	■
	Płyty ścieralne przednia, środkowa część płyty ścieralnej	■	■	■
	Płyty ścieralne z przodu	■	■	■
	Podwozie z dopuszczeniem do 100 km/h	■	■	■
	Pokrywa lakierowana w specjalnym kolorze RAL	■	■	■
	Pokrywa, ręczna, długa	■	-	-
	Skrzynka narzędziowa (włącznie z zestawem ochronnego strzemięcia)	■	■	■
	Sprzęgło ciężarowe	■	■	■
	Stopy podtrzymujące	-	■	■
	System lokalizacji (GPS)		na życzenie	
	Ucho do podnoszenia	■	■	■
	Uchwyt na lampę 24 V	■	■	■
	Układ czyszczenia wysokociśnieniowego	■	■	■
Ustawienie czasu mieszania	■	■	■	
Zestaw ochronnego strzemięcia	■	■	■	

* Przytoczone dane są wartościami empirycznymi i zależą od materiału.

■ Seria

■ Opcja




Maszyna wygładzająca TL

Dane techniczne Maszyna wygładzająca TL

Wzrost	min. 800 mm – max. 1100 mm
Płyta wygładzająca Ø	600 mm
Prędkość obrotowa wału napędowego	125 obr./min
Silnik napędzający	1,1 kW z 125 obr./min 230 V AC, 50 Hz
Poziom ciśnienia akustycznego	68 dB(A)
Połączenie elektryczne	Sprzęgło standardowe CEE, 16 A
Masa całkowita	42 kg (36 kg bez płyty wygładzającej)


- Do wygładzania i zagęszczania kompozytów i jastrychów specjalnych, powierzchni betonowych i posadzek przemysłowych.
- Zastosowanie maszyny eliminuje żmudne ręczne wygładzanie, co pozwala zaoszczędzić czas i wielokrotnie zredukować obciążenie fizyczne.
- Dzięki 4 nakrętkom motylkowym można szybko i elastycznie wymienić kielnię.



H2809741847 Standardowa płyta wygładzająca (wchodząca w zakres dostawy nowej maszyny)




664255 Płyta wygładzająca z krawędzią 90°



H2809741846 Płaska płyta wygładzająca



655127 Płyta wygładzająca z fazowaniem



Szybko przekręcić nakrętki motylkowe i użyć nowej kielni

BRINKMANN

Marka Grupy Putzmeister

Max-Eyth-Straße 10 · 72631 Aichtal/Niemcy

Tel. +49 (7127) 599-0 · Fax +49 (7127) 599-743

info@estrichboy.de · www.estrichboy.de



BRINKMANN